

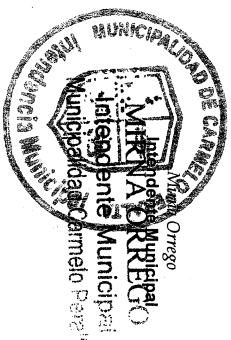

EJECUCIÓN PRESUPUESTARIA DE RECURSOS - ROYALTIES

CORRESPONDIENTE AL PRIMER CUATRIMESTRE 2021

Nivel: 30 Entidad: 235 MUNICIPALIDAD DE CARMELO PERALTA

ANEXO B-06-03

CODIGO	DESCRIPCION	Presupuesto Inicial	Modificaciones	Presupuesto Vigente	Devengado / Recaudado				Total Primer Cuatrimestre	Total Devengado	Total Recaudado	%
					enero	febrero	marzo	abril				
100	INGRESOS CORRIENTES	400,000,000	-	400,000,000	0	0	0	0	0	0	0	
150	TRANSFERENCIAS CORRIENTES	400,000,000	-	400,000,000	0	0	0	0	0	0	0	
153	Transferencias Consolidables de Entidades y Organismos del Estado por Coparticipación	400,000,000	-	400,000,000	0	0	0	0	0	0	0	
153 070 011	Aportes del Gobierno Central con Royalties	400,000,000	-	400,000,000	0	0	0	0	0	0	0	
200	INGRESOS DE CAPITAL	1,600,000,000	0	1,600,000,000	0	0	0	0	0	0	0	
220	TRANSFERENCIAS DE CAPITAL	1,600,000,000	0	1,600,000,000	0	0	0	0	0	0	0	
223	Transferencias Consolidables de Entidades y Organismos del Estado por Coparticipación	1,600,000,000	0	1,600,000,000	0	0	0	0	0	0	0	
223 070 011	Aportes del Gobierno Central con Royalties	1,600,000,000	-	1,600,000,000	0	0	0	0	0	0	0	
300	RECURSOS DE FINANCIAMIENTO	0	-	0	0	0	55,667,916	55,667,916	55,667,916	55,667,916	0	
340	SALDO INICIAL DE CASH	0	0	0	0	0	55,667,916	55,667,916	55,667,916	55,667,916	0	
343	Saldo Inicial de Recursos Institucionales	0	0	0	0	0	55,667,916	55,667,916	55,667,916	55,667,916	0	
343 020 011	De Recursos con Afectación Especifica	0	-	0	0	0	55,667,916	55,667,916	55,667,916	55,667,916	0	
	TOTAL INGRESOS	2,000,000,000	0	2,000,000,000	0	0	55,667,916	55,667,916	55,667,916	55,667,916	0	



C.P. Rossana Mabel Itala F.
M&R CONSULTORA
RUC: 3390706 - 4

1 (uno)


EJECUCIÓN PRESUPUESTARIA DE GASTOS - ROYALTIES

CORRESPONDIENTE AL PRIMER CUATRIMESTRE 2021

Nivel : 30
 Entidad : 235 MUNICIPALIDAD DE CARMELO PERALTA
 Tipo de Presupuesto : 2 - Programa de Acción
 Programa : 1 - Ley/№ 3984/2010, Royalties y Compensaciones
 Sub Programa : 1 - Desarrollo Municipal
 Unidad Responsable : Intendencia Municipal

Anexo B-06-04

CÓDIGO			DESCRIPCIÓN	Presupuesto Inicial	Modificado	Presupuesto Vigente	Obligado / Pagado				Total Primer Cuatrimestre	Total Obligado	Saldo Presupuestario	Total Pagado	Obligaciones Pendientes de Pago
Grup	Sub Grup	Objet Gasto					Enero	Febrero	Marzo	Abril					
			GASTOS CORRIENTES	400.000.000	0	400.000.000	0	37.200.000	0	262.104.050	299.304.050	299.304.050	100.695.950	299.304.050	0
100			SERVICIOS PERSONALES	308.000.000	-200.000.000	108.000.000	0	37.200.000	0	0	37.200.000	37.200.000	70.800.000	37.200.000	0
110			Remuneraciones Básicas	0	0	0	0	0	0	0	0	0	0	0	0
			Personal Contratado	308.000.000	-200.000.000	108.000.000	0	37.200.000	0	0	37.200.000	37.200.000	70.800.000	37.200.000	0
		144	Jornales	260.000.000	-200.000.000	60.000.000	0	35.200.000	0	0	35.200.000	35.200.000	24.800.000	35.200.000	0
		145	Honorarios Profesionales	48.000.000	0	48.000.000	0	2.000.000	0	0	2.000.000	2.000.000	46.000.000	2.000.000	0
			BIENES DE CONSUMO E INSUMOS	92.000.000	-62.104.050	29.895.950	0	0	0	0	0	0	29.895.950	0	0
300			Combustibles y Lubrificantes	92.000.000	-62.104.050	29.895.950	0	0	0	0	0	0	29.895.950	0	0
		360	Deudas Pend. de Pago de Ejerc. Anterior	0	262.104.050	262.104.050	0	0	0	262.104.050	262.104.050	262.104.050	0	262.104.050	0
		960	Deudas Pendientes de Pagos de Ejercicios Anteriores	0	262.104.050	262.104.050	0	0	0	262.104.050	262.104.050	262.104.050	0	262.104.050	0
			GASTOS DE CAPITAL	1.600.000.000	0	1.600.000.000	0	0	0	0	0	0	1.600.000.000	0	0
500			INVERSION FISICA	1.600.000.000	0	1.600.000.000	0	0	0	0	0	0	1.600.000.000	0	0
510			Adquisición de Inmuebles	0	0	0	0	0	0	0	0	0	0	0	0
		510	Adquisición de Inmuebles	0	0	0	0	0	0	0	0	0	0	0	0
520			Construcciones	1.395.000.000	0	1.395.000.000	0	0	0	0	0	0	1.395.000.000	0	0
		520	Construcciones	1.395.000.000	0	1.395.000.000	0	0	0	0	0	0	1.395.000.000	0	0
			Adquisición de equipos de Oficina y Computación	150.000.000	0	150.000.000	0	0	0	0	0	0	150.000.000	0	0
		540	Adquisición de Equipos de Oficina y Computac	150.000.000	0	150.000.000	0	0	0	0	0	0	150.000.000	0	0
			Estudios de Proyectos de Inversión	55.000.000	0	55.000.000	0	0	0	0	0	0	55.000.000	0	0
580			Estudios de Proyectos de Inversión	55.000.000	0	55.000.000	0	0	0	0	0	0	55.000.000	0	0
		580	TOTAL GASTOS	2.000.000.000	0	2.000.000.000	0	37.200.000	0	262.104.050	299.304.050	299.304.050	1.700.695.950	299.304.050	0



Verónica Figueroa Garçete
 Directora de Administración y Finanzas
 Intendencia Municipal de Carmelo Peralta

Lc. Rossana Inala
C. P. Rossana Mabel Inala F.
 M&R CONSULTORA
 RUC: 3390706 - 4



Miguel Ángel Rodríguez
MIR M&R CONSULTORA
 Intendente Municipal
 Intendencia Municipal de Carmelo Peralta

2(105)