


Municipalidad de Buena Vista


Mcal. Lopez y Colon
mmboers@gmail.com

EJECUCION PRESUPUESTARIA DE GASTOS - FONACIDE CORRESPONDIENTE AL PRIMER CUATRIMESTRE DE 2020

CODIGOS						CONCEPTO	Presupuesto Inicial	Modificaciones	Presupuesto Vigente 2020	Acumulado Cuatrimestre Vencido	Obligado/Pagado				Acumulado Cuatrimestre Actual 2020	Total Obligado 2020	Total Pagado	Saldo Presupuestario	% de Ejecución	Obligaciones pend. de Pago
Grupo	SubGr.	Objeto	F.F.	O.E.	Dpt.						Enero	Febrero	Marzo	Abril						
						TOTAL DE GASTOS	886.337.453	27.247.130	913.584.583	0	0	135.000.000	90.000.000	95.112.900	320.112.900	320.112.900	320.112.900	593.471.683	35,0%	0
						GASTOS CORRIENTES	265.901.236	2.949.727	268.850.963	0	0	35.000.000	0	15.112.900	50.112.900	50.112.900	50.112.900	218.731.063	18,6%	0
800						TRANSFERENCIAS PRIVADO	265.901.236	-47.170.000	218.731.236	0	0	0	0	0	0	0	0	218.731.236	0,0%	0
	840					Transferencias Corrientes al Sector Privado, Varias	265.901.236	-47.170.000	218.731.236	0	0	0	0	0	0	0	0	218.731.236	0,0%	0
		848	030	003	6	Transferencias para Complementos Nutricional en la Escuela	265.901.236	-47.170.000	218.731.236	0	0	0	0	0	0	0	0	218.731.236	0,0%	0
900						OTROS GASTOS	0	50.119.727	50.119.727	0	0	35.000.000	0	15.112.900	50.112.900	50.112.900	50.112.900	6.827	100,0%	0
	960					Deudas Pendientes de Pago de Gastos Corrientes	0	50.119.727	50.119.727	0	0	35.000.000	0	15.112.900	50.112.900	50.112.900	50.112.900	6.827	100,0%	0
		960	030	003	6	Deudas Pendientes de Pago de Gastos de Corrientes de Ejercicios Anteriores	0	50.119.727	50.119.727	0	0	35.000.000	0	15.112.900	50.112.900	50.112.900	50.112.900	6.827	100,0%	0
500						GASTOS DE CAPITAL	620.436.217	24.297.403	644.733.620	0	0	100.000.000	90.000.000	80.000.000	270.000.000	270.000.000	270.000.000	374.733.620	41,9%	0
	520					INVERSION FISICA	620.436.217	-246.000.000	374.436.217	0	0	0	0	0	0	0	0	374.436.217	0,0%	0
		520	030	003	6	CONSTRUCCIONES	570.436.217	-246.000.000	324.436.217	0	0	0	0	0	0	0	0	324.436.217	0,0%	0
						Construcciones	570.436.217	-246.000.000	324.436.217	0	0	0	0	0	0	0	0	324.436.217	0,0%	0
	540					ADQUISICIONES DE EQUIPOS DE OFICINA Y COMPUTACIÓN	50.000.000	0	50.000.000	0	0	0	0	0	0	0	0	50.000.000	0,0%	0
		540	030	003	6	Adquisiciones de Equipos de Oficina y Computación	50.000.000	0	50.000.000	0	0	0	0	0	0	0	0	50.000.000	0,0%	0
900						OTROS GASTOS	0	270.297.403	270.297.403	0	0	100.000.000	90.000.000	80.000.000	270.000.000	270.000.000	270.000.000	297.403	99,9%	0
	980					Deudas Pendientes de Pago de Gastos de Capital	0	270.297.403	270.297.403	0	0	100.000.000	90.000.000	80.000.000	270.000.000	270.000.000	270.000.000	297.403	99,9%	0
		980	030	003	6	Deudas Pendientes de Pago de Gastos de Capital de Ejercicios Anteriores	0	270.297.403	270.297.403	0	0	100.000.000	90.000.000	80.000.000	270.000.000	270.000.000	270.000.000	297.403	99,9%	0
TOTALES							886.337.453	27.247.130	913.584.583	0	0	135.000.000	90.000.000	95.112.900	320.112.900	320.112.900	320.112.900	593.471.683	35,0%	0


Lic. Florencio Oriedo A.
 Contador
 RUC: 1454088 - 6




Estanislao Silvero Arzuffa
 Intendente Municipal
 Buena Vista

Municipalidad de Buena Vista


Mcal. Lopez y Colon
munbuena@gmail.com

EJECUCION PRESUPUESTARIA DE RECURSOS - FONACIDE CORRESPONDIENTE AL PRIMER CUATRIMESTRE DE 2020

CODIGOS						CONCEPTO	Presupuesto Inicial	Modificaciones	Presupuesto Vigente	Acumulado Cuatrimestre Vendido	Devengado / Recaudado				Acumulado Cuatrimestre Actual	Total Devengado	Total Recaudado	Saldo Presupuestario	% de Ejecución
Grupo	SubGr	Origen	Detalle	R.F.	O.F.						Enero	Febrero	Marzo	Abril					
						TOTAL DE INGRESOS	886.337.453	27.247.130	913.584.583	0	149.321.563	0	193.535.445	62.200.682	405.057.690	405.057.690	405.057.690	508.526.893	44%
100						INGRESOS CORRIENTES	265.901.236	0	265.901.236	0	36.622.330	0	58.060.633	18.660.204	113.343.167	113.343.167	113.343.167	152.558.069	43%
	150					TRANSFERENCIAS CORRIENTES	265.901.236	0	265.901.236	0	36.622.330	0	58.060.633	18.660.204	113.343.167	113.343.167	113.343.167	152.558.069	43%
		153				Transf.Consol.Ent. y Org. del Estado p/Coparticipac.	265.901.236	0	265.901.236	0	36.622.330	0	58.060.633	18.660.204	113.343.167	113.343.167	113.343.167	152.558.069	43%
		153	080	030	003	Aporte del Gobierno Central con Fonacide	265.901.236	0	265.901.236	0	36.622.330	0	58.060.633	18.660.204	113.343.167	113.343.167	113.343.167	152.558.069	43%
200						INGRESOS DE CAPITAL	620.436.217	0	620.436.217	0	85.452.103	0	135.474.812	43.540.478	264.467.393	264.467.393	264.467.393	355.968.824	43%
	220					TRANSFERENCIAS DE CAPITAL	620.436.217	0	620.436.217	0	85.452.103	0	135.474.812	43.540.478	264.467.393	264.467.393	264.467.393	355.968.824	43%
		223				Estado por Coparticipacion	620.436.217	0	620.436.217	0	85.452.103	0	135.474.812	43.540.478	264.467.393	264.467.393	264.467.393	355.968.824	43%
		223	070	011	003	Aporte del Gobierno entral con Fonacide	620.436.217	0	620.436.217	0	85.452.103	0	135.474.812	43.540.478	264.467.393	264.467.393	264.467.393	355.968.824	43%
300						RECURSOS DE FINANCIAMIENTO	0	27.247.130	27.247.130	0	27.247.130	0	0	0	27.247.130	27.247.130	27.247.130	0	100%
	340					SALDO INICIAL EN CAJA	0	27.247.130	27.247.130	0	27.247.130	0	0	0	27.247.130	27.247.130	27.247.130	0	100%
		343	023	030	003	Saldo Inicial de Tesoreria Fonacide (Capital)	0	27.247.130	27.247.130	0	27.247.130	0	0	0	27.247.130	27.247.130	27.247.130	0	100%
TOTALES							886.337.453	27.247.130	913.584.583	0	149.321.563	0	193.535.445	62.200.682	405.057.690	405.057.690	405.057.690	508.526.893	44%


Lic. Florencio Oviedo A.
 Contador
 RUC: 1454088 - R




Estanislao Silverio Argüello
 Intendente Municipal
 Buena Vista