


Municipalidad de Buena Vista


Mcal. Lopez y Colon
munbuena@gmail.com

EJECUCION PRESUPUESTARIA DE RECURSOS CORRESPONDIENTE AL SEGUNDO CUATRIMESTRE DE 2018 - FONACIDE

CODIGOS						CONCEPTO	Presupuesto Inicial	Modificaciones	Presupuesto Vigente	Acumulado Cuatrimestre Vencido	Devengado/ Recaudado				Acumulado Cuatrimestre Actual	Total Devengado	Total Recaudado	Saldo Presupuestario	% de Ejecución
Grupo	SubGr.	Origen	Detalle	F.F.	O.E.						Mayo	Junio	Julio	Agosto					
100	150					TOTAL DE INGRESOS	886.337.453	4.558.688	890.896.141	305.940.999	46.814.611	43.701.662	172.807.583	41.468.748	304.792.604	610.733.603	610.733.603	280.162.538	68,6
						INGRESOS CORRIENTES	265.901.236	0	265.901.236	116.852.023	0	0	78.997.156	0	78.997.156	195.849.179	195.849.179	70.052.057	73,7
						TRANSFERENCIAS CORRIENTES	265.901.236	0	265.901.236	116.852.023	0	0	78.997.156	0	78.997.156	195.849.179	195.849.179	70.052.057	73,7
		153				Transf.Consol.Ent. y Org. del Estado p/Coparticipac.	265.901.236	0	265.901.236	116.852.023	0	0	78.997.156	0	78.997.156	195.849.179	195.849.179	70.052.057	73,7
		153	080	030	003	Aporte del Gobierno Central con Fonacide	265.901.236	0	265.901.236	116.852.023	0	0	78.997.156	0	78.997.156	195.849.179	195.849.179	70.052.057	73,7
200	220					INGRESOS DE CAPITAL	620.436.217	0	620.436.217	184.530.288	46.814.611	43.701.662	93.810.427	41.468.748	225.795.448	410.325.736	410.325.736	210.110.481	66,1
						TRANSFERENCIAS DE CAPITAL	620.436.217	0	620.436.217	184.530.288	46.814.611	43.701.662	93.810.427	41.468.748	225.795.448	410.325.736	410.325.736	210.110.481	66,1
						Transferencias Consolidables de Entidades a Organismos del Estado por Coparticipacion	620.436.217	0	620.436.217	184.530.288	46.814.611	43.701.662	93.810.427	41.468.748	225.795.448	410.325.736	410.325.736	210.110.481	66,1
		223	070	011	003	Aporte del Gobierno entral con Fonacide	620.436.217	0	620.436.217	184.530.288	46.814.611	43.701.662	93.810.427	41.468.748	225.795.448	410.325.736	410.325.736	210.110.481	66,1
300	340					RECURSOS DE FINANCIAMIENTO	0	4.558.688	4.558.688	4.558.688	0	0	0	0	0	4.558.688	4.558.688	0	100,0
						SALDO INICIAL EN CAJA	0	4.558.688	4.558.688	4.558.688	0	0	0	0	0	4.558.688	4.558.688	0	100,0
		343	023	030	003	Saldo Inicial de Tesoreria Fonacide (Capital)	0	4.558.688	4.558.688	4.558.688	0	0	0	0	0	4.558.688	4.558.688	0	100,0
TOTALES							886.337.453	4.558.688	890.896.141	305.940.999	46.814.611	43.701.662	172.807.583	41.468.748	304.792.604	610.733.603	610.733.603	280.162.538	68,6


Lic. Florencio Oviedo A.
Contador
RUC: 1454088 - 6





Estanislao Silvero A.
Intendente Municipal

Municipalidad de Buena Vista

Mcal. Lopez y Colon
munibuena@gmail.com

EJECUCION PRESUPUESTARIA DE GASTOS CORRESPONDIENTE AL SEGUNDO CUATRIMESTRE DE 2018 - FONACIDE

CODIGOS						CONCEPTO	Presupuesto Inicial	Modificaciones	Presupuesto Vigente	Acumulado Cuatrimestre Vencido	Obligado / Pagado				Acumulado Cuatrimestre Actual 5+6+7+8	Total Obligado	Total Pagado	Saldo Presupuestario	% de Ejecución	Obligaciones pend. de Pago			
Grupo	SubGr	Origen	Detalle	F.F.	O.F.						Mayo	Junio	Julio	Agosto									
800	840	848				TOTAL DE GASTOS	886.337.453	4.558.688	890.896.141	130.000.000	0	0	126.257.113	0	126.257.113	256.257.113	256.257.113	634.639.028	47,79	0			
						GASTOS CORRIENTES	265.901.236	0	265.901.236	0	0	0	0	0	0	0	0	0	0	0	265.901.236	50,41	0
						TRANSFERENCIAS PRIVADO	265.901.236	0	265.901.236	0	0	0	0	0	0	0	0	0	0	0	265.901.236	0,0	0
						Transferencias Corrientes al Sector Privado, Varias	265.901.236	0	265.901.236	0	0	0	0	0	0	0	0	0	0	0	265.901.236	0,0	0
						Transferencias para Complementos Nutricional en la Escuela	265.901.236	0	265.901.236	0	0	0	0	0	0	0	0	0	0	0	265.901.236	0,0	0
500	520	520	030	003		GASTOS DE CAPITAL	620.436.217	4.558.688	624.994.905	130.000.000	0	0	126.257.113	0	126.257.113	256.257.113	256.257.113	368.737.792	41,0	0			
						INVERSION FISICA	620.436.217	-251.698.425	368.737.792	0	0	0	0	0	0	0	0	0	0	368.737.792	0,0	0	
						CONSTRUCCIONES	570.436.217	-251.698.425	318.737.792	0	0	0	0	0	0	0	0	0	0	318.737.792	0,0	0	
						Construcciones	570.436.217	-251.698.425	318.737.792	0	0	0	0	0	0	0	0	0	0	318.737.792	0,0	0	
						COMPUTACION	50.000.000	0	50.000.000	0	0	0	0	0	0	0	0	0	0	50.000.000	0,0	0	
Adquisiciones de Equipos de Oficina y Computación	50.000.000	0	50.000.000	0	0	0	0	0	0	0	0	0	0	50.000.000	0,0	0							
900	980	980	030	003		OTROS GASTOS	0	256.257.113	256.257.113	130.000.000	0	0	126.257.113	0	126.257.113	256.257.113	256.257.113	0	100,0	0			
						Deudas Pendientes de Pago de Gastos de Capital	0	256.257.113	256.257.113	130.000.000	0	0	126.257.113	0	126.257.113	256.257.113	256.257.113	0	100,0	0			
						Deudas Pendientes de Pago de Gastos de Capital de Ejercicios Anteriores	0	256.257.113	256.257.113	130.000.000	0	0	126.257.113	0	126.257.113	256.257.113	256.257.113	0	100,0	0			
TOTALES							886.337.453	4.558.688	890.896.141	130.000.000	0	0	126.257.113	0	126.257.113	256.257.113	256.257.113	634.639.028	48	0			


Lic. Florencio Oviedo A.
Contador
RUC: 1454088 - 6




Estanislao Silveiro A.
Intendente Municipal