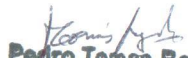


INFORME DE RESULTADOS DE GESTIÓN DE RECURSOS ESPECÍFICOS DE GOBIERNOS MUNICIPALES
 Art. 186 Ley N° 5386/2015

Ejercicio Fiscal:		2016															
Trimestre:		CUARTO															
Departamento:		GUAIRA															
Municipalidad:		Dr. Bottrell															
Eje Estratégico Vinculado:		Plan de Desarrollo Municipal 2016 - 2017															
Recursos de Royalties y Compensaciones	Producto	Indicador ⁴	Concepto / Código				Presupuesto Asignado	Ejecución Financiera	%	Ejecución Productiva						Medios de Verificación ⁵	Observaciones
			Tipo de Precep.	Línea de base						Meta	Avance	%					
				FF	OF	OG							Descripción	Registro	Unidad de Medida		
FONACIDE	Almuerzo Escolar	253 alumnos de la Educación Inicial y Educación Escolar Básica del 1° y 2° que reciben almuerzo escolar en el año / 253 alumnos planificados para el año 2016	3	30	3	848	350.905.357	181.560.000	52	Almuerzo escolar a 253 alumnos de: 1) Escuela N° 239 "Carmen B. de Gorostiaga. 2) Escuela N° 6598 "Virgen de Luján.	253	Alumnos	253	253	100	Contratos, Notas de Remisión, actas de entrega	Se realizó una reprogramación presupuestaria, aumentando el presupuesto para este rubro debido a la necesidad del municipio. Según Saldo Inicial de Caja del año 2015 y aumento de las Transferencias recibidas. Se da una diferencia entre el porcentaje de avance físico y el financiero debido al aumento del presupuesto.
	Proyecto de Infraestructura en Educación	0 Construcción y reparación de aulas construidas en el año 2016 / 6 aulas planificadas para construir en el año 2016	3	30	3	520	196.783.844	0	0	6 Construcciones y Reparaciones de Aulas en Instituciones Educativas del Distrito de Dr. Bottrell	6	Aulas	6	0	0	No Ejecutado	Ninguna
	Proyecto de Infraestructura en Educación	19 Construcción y reparación de aulas construidas en el año 2016 / 20 aulas planificadas para reparar en el año 2016	3	30	3	520	480.000.000	286.982.980	60	20 Aulas reparadas en las instituciones educativas de Dr. Bottrell. Esc. Carmen B. de Gorostiaga y Col. Nacional Dr. Bottrell	20	Aulas	20	19	96	Factura, contrato, certificado de obras, cuadro comparativo de ofertas, entre otros	Se realizó una reprogramación presupuestaria, aumentando el presupuesto para este rubro debido a la necesidad del municipio. Según Saldo Inicial de Caja del año 2015 y aumento de las Transferencias recibidas. Se da una diferencia entre el porcentaje de avance físico y el financiero debido al aumento del presupuesto.



Lic. Fernando Ramos
 Contador
 Ruc.: 1256160-6





Pedro Tomas Bogado
 Intendente de Dr. Bottrell


INFORME DE RESULTADOS DE GESTIÓN DE RECURSOS ESPECÍFICOS DE GOBIERNOS MUNICIPALES
 Art. 186 Ley N° 5386/2015

Ejercicio Fiscal:	2016																
Trimestre:	CUARTO																
Departamento:	GUAIRA																
Municipalidad:	Dr. Bottrell																
Eje Estratégico Vinculado:	Plan de Desarrollo Municipal 2016 - 2017																
Recursos de Royalties y Compensaciones	Producto	Indicador *	Concepto / Código				Presupuesto Asignado	Ejecución Financiera	%	Ejecución Productiva						Observaciones	
			Tipo de Prep.	Línea de base						Meta	Avance	%	Medios de Verificación				
				FF	OF	OG								Descripción	Registro		Unidad de Medida
	Proyecto de Inversión Pública y Desarrollo	18 Km. De Reparación de caminos vecinales en el año 2016 / 18 Km. De Reparación de caminos planificada para el año 2016	3	30	3	520	169.195.961	161.000.000	95	18 Km. De Reparación de caminos planificada para el año 2016	18	Obras	18	18	100	Factura, contrato, certificado de obras, cuadro comparativo de ofertas, entre otros	Se realizó una reprogramación presupuestaria, aumentando el presupuesto para este rubro debido a la necesidad del municipio. Según Saldo Inicial de Caja del año 2015 y aumento de las Transferencias recibidas. Se da una diferencia entre el porcentaje de avance físico y el financiero debido al aumento del presupuesto.


 Director Administrativo
 Municipalidad de Dr. Bottrell
Lic. Fernando Ramos
 Contador
 Ruc.: 1256160 - 6




 Intendente
 Municipalidad de Dr. Bottrell
Pedro Tomas Bogado
 Intendente de Dr. Bottrell





Municipalidad de Dr. Bottrell

Virgilio Ramón Legal e/ Fulgencio Yegros
muni.bottrell@gmail.com

EJECUCION PRESUPUESTARIA DE RECURSOS CORRESPONDIENTE AL 4. TRIMESTRE DE 2016

CODIGOS						1	2	3	4	5	6	7	8	9	Saldo Presupuestario	% de Ejecución		
Grupo	SubGr.	Origen	Detalle	O.F.	F.F.	CONCEPTO	Presupuesto Inicial	Modificaciones	Presupuesto Vigente 3=1+2	Acumulado Trimestre Vencido	Devengado / Recaudado			Acumulado Trimestre Actual 5+6+7			Total Devengado 8+4	Total Recaudado
											Octubre	Noviembre	Diciembre					
						TOTAL DE INGRESOS	560.000.000	636.885.162	1.196.885.162	475.910.489	0	233.722.111	101.026.810	334.748.921	810.659.410	810.659.410	386.225.752	67,73
100						INGRESOS CORRIENTES	168.000.000	150.000.000	318.000.000	101.707.598	0	70.116.633	30.308.043	100.424.676	202.132.274	202.132.274	115.867.726	63,56
	150					TRANSFERENCIAS CORRIENTES	168.000.000	150.000.000	318.000.000	101.707.598	0	70.116.633	30.308.043	100.424.676	202.132.274	202.132.274	115.867.726	63,56
		153				Transf.Consol.Ent. y Org. del Estado p/Coparticpac.	168.000.000	150.000.000	318.000.000	101.707.598	0	70.116.633	30.308.043	100.424.676	202.132.274	202.132.274	115.867.726	63,56
		153	069	030	003	Aporte del Gobierno Central c/Royalties (FONACIDE)	168.000.000	150.000.000	318.000.000	101.707.598	0	70.116.633	30.308.043	100.424.676	202.132.274	202.132.274	115.867.726	63,56
200						INGRESOS DE CAPITAL	392.000.000	350.000.000	742.000.000	237.317.729	0	163.605.478	70.718.767	234.324.245	471.641.974	471.641.974	270.358.026	63,56
	220					TRANSFERENCIAS DE CAPITAL	392.000.000	350.000.000	742.000.000	237.317.729	0	163.605.478	70.718.767	234.324.245	471.641.974	471.641.974	270.358.026	63,56
		223				Transferencias consolidables de Entidades y Organismos	392.000.000	350.000.000	742.000.000	237.317.729	0	163.605.478	70.718.767	234.324.245	471.641.974	471.641.974	270.358.026	63,56
		223	069	030	003	Aporte del Gobierno Central c/Royalties (FONACIDE)	392.000.000	350.000.000	742.000.000	237.317.729	0	163.605.478	70.718.767	234.324.245	471.641.974	471.641.974	270.358.026	63,56
300						RECURSOS DE FINANCIAMIENTO	0	136.885.162	136.885.162	136.885.162	0	0	0	0	136.885.162	136.885.162	0	100,00
	340					SALDO INICIAL DE CAJA	0	136.885.162	136.885.162	136.885.162	0	0	0	0	136.885.162	136.885.162	0	100,00
		343				Saldo Inicial Recursos Institucionales	0	136.885.162	136.885.162	136.885.162	0	0	0	0	136.885.162	136.885.162	0	100,00
		343	020	030	003	Recursos con Afectación Específica - Fonacide	0	136.885.162	136.885.162	136.885.162	0	0	0	0	136.885.162	136.885.162	0	100,00


Lic. Fernando Ramos
Contador
Ruc.: 1256160 - 6


Pedro Tomas Bogado
Intendente de Dr. Bottrell




Municipalidad de Dr. Bottrell

Virgilio Ramón Legal c/ Fulgencio Yegros
muni.bottrell@gmail.com

EJECUCION PRESUPUESTARIA DE GASTOS CORRESPONDIENTE AL 4. TRIMESTRE DE 2016

Tipo Presupuesto:	
Programa:	
Subprograma:	

CODIGOS						1	2	3	4	5	6	7	8	9					
CONCEPTO						Presupuesto Inicial	Modificaciones	Presupuesto Vigente 3=1+2	Acumulado Trimestre Vencido	Obligado/ Pagado			Acumulado Trimestre Actual 5+6+7	Total Obligado 8+4	Total Pagado	Saldo Presupuestario	% de Ejecución	Obligaciones pend. de Pago	
Grupo	SubGr.	Origen	Detalle	O.F.	E.F.					Octubre	Noviembre	Diciembre							
						TOTAL DE GASTOS	560.000.000	636.885.162	1.196.885.162	479.742.980	40.800.000	31.000.000	133.080.000	204.880.000	684.622.980	684.622.980	512.262.182	57,20	0
						GASTOS CORRIENTES	140.000.000	210.905.357	350.905.357	140.760.000	40.800.000	0	55.080.000	95.880.000	236.640.000	236.640.000	114.265.357	67,44	0
800						TRANSFERENCIAS	140.000.000	210.905.357	350.905.357	140.760.000	40.800.000	0	55.080.000	95.880.000	236.640.000	236.640.000	114.265.357	67,44	0
		848		030	003	Transferencias para Complemento Nutricional en las E	140.000.000	210.905.357	350.905.357	140.760.000	40.800.000	0	55.080.000	95.880.000	236.640.000	236.640.000	114.265.357	67,44	0
						GASTOS DE CAPITAL	420.000.000	425.979.805	845.979.805	338.982.980	0	31.000.000	78.000.000	109.000.000	447.982.980	447.982.980	397.996.825	52,95	0
500						INVERSION FISICA	420.000.000	425.979.805	845.979.805	338.982.980	0	31.000.000	78.000.000	109.000.000	447.982.980	447.982.980	397.996.825	52,95	0
	520					Construcciones	420.000.000	425.979.805	845.979.805	338.982.980	0	31.000.000	78.000.000	109.000.000	447.982.980	447.982.980	397.996.825	52,95	0
		520		030	003	Construcciones (FONACIDE)	420.000.000	425.979.805	845.979.805	338.982.980	0	31.000.000	78.000.000	109.000.000	447.982.980	447.982.980	397.996.825	52,95	0


 Lic. Fernando Ramos
 Contador
 Ruc.: 1256160 - 6


 Pedro Tomas Bogado
 Intendente de Dr. Bottrell