


EJECUCION PRESUPUESTARIA POR OBJETO DE GASTO ROYALTIES


DEL 01/01/2020 AL 31/12/2020

NIVEL: 30 ENTIDAD: 171 - MUNICIPALIDAD DE AREGUA


OBJ. DEL GASTO	F.F.	O.F.	DPT.	DESCRIPCION	PRESUPUESTO INICIAL	MODIFICADO	PRESUPUESTO VIGENTE	OBLIGADO	SALDO PRESUPUESTADO	PAGADO	OBLIG. PEND. DE PAGO
100	30			SERVICIOS PERSONALES	205.400.000	786.163.238	991.563.238	918.396.507	73.166.731	918.396.507	0
110	30			REMUNERACIONES BÁSICAS	0	353.946.400	353.946.400	314.040.396	39.906.004	314.040.396	0
111	30	11	11	SUELDOS	0	60.973.200	60.973.200	46.767.947	14.205.253	46.767.947	0
112	30	11	11	DIETAS	0	120.000.000	120.000.000	113.800.000	6.200.000	113.800.000	0
113	30	11	11	GASTOS DE REPRESENTACIÓN	0	112.000.000	112.000.000	105.999.249	6.000.751	105.999.249	0
114	30	11	11	AGUINALDO	0	60.973.200	60.973.200	47.473.200	13.500.000	47.473.200	0
130	30			ASIGNACIONES COMPLEMENTARIAS	0	12.300.000	12.300.000	11.835.000	465.000	11.835.000	0
133	30	11	11	BONIFICACIONES Y GRATIFICACIONES	0	12.300.000	12.300.000	11.835.000	465.000	11.835.000	0
140	30			PERSONAL CONTRATADO	205.400.000	419.916.838	625.316.838	592.521.111	32.795.727	592.521.111	0
141	30	11	11	CONTRATACIÓN DE PERSONAL TÉCNICO	0	263.280.000	263.280.000	258.422.222	4.857.778	258.422.222	0
144	30	11	11	JORNALES	205.400.000	46.636.838	252.036.838	249.098.889	2.937.949	249.098.889	0
145	30	11	11	HONORARIOS PROFESIONALES	0	110.000.000	110.000.000	85.000.000	25.000.000	85.000.000	0
200	30			SERVICIOS NO PERSONALES	205.862.593	99.705.224	305.567.817	224.125.750	81.442.067	224.125.750	0
240	30	11	11	GASTOS POR SERVICIOS DE ASEO, MANTENIMIENTO Y REPARACIONES	205.862.593	11.337.407	217.200.000	216.625.750	574.250	216.625.750	0
240	30	11	11	GASTOS POR SERVICIOS DE ASEO, MANTENIMIENTO Y REPARACIONES	205.862.593	11.337.407	217.200.000	216.625.750	574.250	216.625.750	0
260	30	11	11	SERVICIOS TÉCNICOS Y PROFESIONALES	0	88.367.817	88.367.817	7.500.000	80.867.817	7.500.000	0
260	30	11	11	SERVICIOS TÉCNICOS Y PROFESIONALES	0	88.367.817	88.367.817	7.500.000	80.867.817	7.500.000	0
300	30			BIENES DE CONSUMO E INSUMOS	389.190.025	1.150.193.238	1.539.383.263	389.190.025	1.150.193.238	389.190.025	0
310	30			PRODUCTOS ALIMENTICIOS	0	700.000.000	700.000.000	0	700.000.000	0	0
310	30	11	11	PRODUCTOS ALIMENTICIOS	0	700.000.000	700.000.000	0	700.000.000	0	0
350	30			PRODUCTOS E INSTRUM. QUÍMICOS Y MEDICINALES	0	450.193.238	450.193.238	0	450.193.238	0	0
350	30	11	11	PRODUCTOS E INSTRUM. QUÍMICOS Y MEDICINALES	0	450.193.238	450.193.238	0	450.193.238	0	0
360	30			COMBUSTIBLES Y LUBRICANTES	389.190.025	0	389.190.025	389.190.025	0	389.190.025	0
360	30	11	11	COMBUSTIBLES Y LUBRICANTES	389.190.025	0	389.190.025	389.190.025	0	389.190.025	0
500	30			INVERSION FÍSICA	2.679.990.198	-2.198.520.198	481.470.000	298.255.213	183.214.787	256.065.111	42.190.102
510	30			ADQUISICIÓN DE INMUEBLES	250.000.000	-100.000.000	150.000.000	0	150.000.000	0	0
510	30	11	11	ADQUISICIÓN DE INMUEBLES	250.000.000	-100.000.000	150.000.000	0	150.000.000	0	0
520	30			CONSTRUCCIONES	1.729.990.198	-1.429.990.198	300.000.000	298.255.213	1.744.787	256.065.111	42.190.102
520	30	11	11	CONSTRUCCIONES	1.729.990.198	-1.429.990.198	300.000.000	298.255.213	1.744.787	256.065.111	42.190.102
530	30			ADQUISICIONES DE MAQUINARIAS, EQUIPOS Y HERRAMIENTAS EN	350.000.000	-350.000.000	0	0	0	0	0
530	30	11	11	ADQUISICIONES DE MAQUINARIAS, EQUIPOS Y HERRAMIENTAS EN	350.000.000	-350.000.000	0	0	0	0	0
540	30			ADQUISICIONES DE EQUIPOS DE OFICINA Y COMPUTACION	350.000.000	-318.530.000	31.470.000	0	31.470.000	0	0
540	30	11	11	ADQUISICIONES DE EQUIPOS DE OFICINA Y COMPUTACION	350.000.000	-318.530.000	31.470.000	0	31.470.000	0	0
800	30			TRANSFERENCIAS	1.242.507.308	-76.821.409	1.165.685.899	1.016.261.110	149.424.789	1.016.261.110	0
840	30			TRANSFERENCIAS CORRIENTES AL SECTOR PRIVADO	144.137.407	0	144.137.407	57.612.010	86.525.397	57.612.010	0
842	30	11	11	APORTES A ENTIDADES EDUCATIVAS E INSTITUCIONES SIN FINES DE	144.137.407	0	144.137.407	57.612.010	86.525.397	57.612.010	0
870	30			TRANSFERENCIAS DE CAPITAL AL SECTOR PRIVADO	1.098.369.901	-76.821.409	1.021.548.492	958.649.100	62.899.392	958.649.100	0
874	30	11	11	APORTES A ENT. EDUCATIVAS E INSTITUCIONES PRIVADAS S/ FINES	1.098.369.901	-76.821.409	1.021.548.492	958.649.100	62.899.392	958.649.100	0
900	30			OTROS GASTOS	0	336.667.337	336.667.337	321.647.882	15.019.455	321.647.882	0
980	30			DEUDAS PENDIENTES DE PAGO DE GASTOS DE CAPITAL DE	0	336.667.337	336.667.337	321.647.882	15.019.455	321.647.882	0
980	30	11	11	DEUDAS PENDIENTES DE PAGO DE GASTOS DE CAPITAL DE	0	336.667.337	336.667.337	321.647.882	15.019.455	321.647.882	0



Dr. Juan A. Coronel I.
 Contador Público
 R.U.C.: 1436292-9



Dr. Juan C. Guano Cardozo
 Director de Administración y Finanzas



Dr. Humberto Denis Torres Fleitas
 Intendente
 Municipalidad de Aregua

EJECUCION PRESUPUESTARIA POR OBJETO DE GASTO ROYALTIES

DEL 01/01/2020 AL 31/12/2020

NIVEL: 30 ENTIDAD: 171 - MUNICIPALIDAD DE AREGUA

OBJ. DEL GASTO	F.F.	O.F.	DPT.	DESCRIPCION	PRESUPUESTO INICIAL	MODIFICADO	PRESUPUESTO VIGENTE	OBLIGADO	SALDO PRESUPUESTADO	PAGADO	OBLIG. PEND. DE PAGO
					4.722.950.124	97.387.430	4.820.337.554	3.167.876.487	1.652.461.067	3.125.686.385	42.190.102

TOTAL GENERAL:


 FIRMA, SELLO Y ACLARACION DE FIRMA DEL CONTADOR
César A. Coronel J.
 Contador Público
 RUC: 1436292-9




 FIRMA, SELLO Y ACLARACION DE LA MAXIMA AUTORIDAD INSTITUCIONAL
Humberto Denis Torres Fleytas
 Intendente
 Municipalidad de Aregua




 Dr. Jimmy E. Guano Caballero
 Director de Administración y Finanzas





EJECUCION PRESUPUESTARIA DE RECURSOS ROYALTIES

DEL 01/01/2020 AL 31/12/2020

NIVEL: 30 ENTIDAD: 171 - MUNICIPALIDAD DE AREGUA

GRUPO	SUB GRUPO	ORIGEN	DETALLE	F. F.	DESCRIPCION	PRESUPUESTO INICIAL	MODIFICADO	PRESUPUESTO VIGENTE	DEVENGADO	RECAUDADO	% EJECUCION
100					INGRESOS CORRIENTES	1.336.669.256	0	1.336.669.256	2.429.184.036	2.429.184.036	182
	150				TRANSFERENCIAS CORRIENTES	1.336.669.256	0	1.336.669.256	2.429.184.036	2.429.184.036	182
		153	70	30	APORTES DEL GOB. CENTRAL CON ROYALTIES Y COMPENSACIONES	1.336.669.256	0	1.336.669.256	2.429.184.036	2.429.184.036	182
200					INGRESOS DE CAPITAL	3.386.280.868	0	3.386.280.868	2.980.472.844	2.980.472.844	88
	220				TRANSFERENCIAS DE CAPITAL	3.386.280.868	0	3.386.280.868	2.980.472.844	2.980.472.844	88
		223	70	30	APORTES DEL GOBIERNO CENTRAL CON ROYALTIES	3.386.280.868	0	3.386.280.868	2.980.472.844	2.980.472.844	88
300					RECURSOS DE FINANCIAMIENTO	0	97.387.430	97.387.430	97.387.430	97.387.430	100
	340				SALDO INICIAL DE CAJA	0	97.387.430	97.387.430	97.387.430	97.387.430	100
		343	21	30	RECURSOS CON AFECTACION ESPECIFICA - ROYALTIES	0	97.387.430	97.387.430	97.387.430	97.387.430	100
TOTAL GENERAL:						4.722.950.124	97.387.430	4.820.337.554	5.507.044.310	5.507.044.310	114

 FIRMA, SELLO Y ACLARACION DE FIRMA DEL CONTADOR
Cesar A. Coronel I.
Contador Público
RUC: 1436292-9

 FIRMA, SELLO Y ACLARACION DE LA MAXIMA AUTORIDAD INSTITUCIONAL
Humberto Denis Torres Freytes
Intendente
Municipalidad de Aregua

 **Gracy E. Ganes Cobalero**
Directora de Administración
y Finanzas