


PRESIDENCIA DE LA REPÚBLICA
Ministerio de Hacienda

Anexo al Decreto N° _____


EJECUCION PRESUPUESTARIA DE INGRESOS CORRESPONDIENTE AL 2. CUATRIMESTRE 2020

ANEXO B-06-04

Nivel: 30


Entidad: MUNICIPALIDAD DE ACAHAY


Grupo	Sub Grupo	Origen	Detalle	F.F.	Descripción	Presupuesto Inicial	Modificaciones	Presupuesto Vigente 3 = 1+2	Total Devengado	Total Recaudado	% de Ejecución
					TOTAL DE INGRESOS	5.472.000.000	411.913.074	5.883.913.074	2.522.084.773	2.522.084.773	42,86
					INGRESOS CORRIENTES	2.517.000.000	269.094.290	2.786.094.290	1.286.104.067	1.286.104.067	46,16
					INGRESOS TRIBUTARIOS	1.045.000.000	0	1.045.000.000	367.579.310	367.579.310	35,18
					Impuestos sobre la Propiedad	668.800.000	0	668.800.000	367.579.310	367.579.310	54,96
					Impuesto Inmobiliario	363.800.000	0	363.800.000	265.973.483	265.973.483	73,11
					Impuesto adicional a los Baldíos	30.000.000	0	30.000.000	902.861	902.861	3,01
					Impuesto de Patente a los Rodados	200.000.000	0	200.000.000	100.702.966	100.702.966	50,35
					Impuesto a la Construcción o Edificaciones	50.000.000	0	50.000.000	0	0	0,00
					Impuesto al Fraccionamiento de Tierra	10.000.000	0	10.000.000	0	0	0,00
					Impuesto a la Transferencia de Bienes Raíces	15.000.000	0	15.000.000	0	0	0,00
					Impuestos Internos sobre Bienes y Servicios	300.200.000	0	300.200.000	64.528.058	64.528.058	21,50
					Imp. a los Espectac. Pub. y a los Juegos de Ent. y Azar	2.000.000	0	2.000.000	20.000	20.000	1,00
					Impuesto de Pte. a la Profesión, Comercio e Industria	250.000.000	0	250.000.000	45.695.840	45.695.840	18,28
					Impuesto a la Publicidad o Propaganda	1.700.000	0	1.700.000	866.197	866.197	50,95
					Impuesto a las Operaciones de Credito	1.500.000	0	1.500.000	0	0	0,00
					Impuesto al Registro de Marcas y Señales de Hacienda y Leg. de Docs	4.000.000	0	4.000.000	537.000	537.000	13,43
					Impuesto al Papel Sellado y Estampillas Municipales	25.000.000	0	25.000.000	7.570.100	7.570.100	30,28
					Impuesto al Faenamiento	15.000.000	0	15.000.000	2.520.500	2.520.500	16,80
					Otros(Imp. de Cementerio)	1.000.000	0	1.000.000	7.318.421	7.318.421	731,84
					Otros Ingresos Tributarios	76.000.000	0	76.000.000	30.852.520	30.852.520	40,60
					Multas	25.000.000	0	25.000.000	0	0	0,00
					Recargos	1.000.000	0	1.000.000	0	0	0,00
					Contribucion para Conservacion de pavimento	0	0	0	5.331.000	5.331.000	0,00
					Cotribucion espe. adic. al imp. inmob.(Art.166) Ley 3966/10	30.000.000	0	30.000.000	25.521.520	25.521.520	85,07
					Contribucion esp. adic. al imp. Rod.(Art. 166) Ley 399/10	20.000.000	0	20.000.000	0	0	0,00
					INGRESOS NO TRIBUTARIOS	24.000.000	0	24.000.000	45.376.003	45.376.003	189,07
					Tasas y Derechos	23.000.000	0	23.000.000	45.376.003	45.376.003	197,29
					Tasas varias	0	0	0	4.064.600	4.064.600	0,00
					Tasas p/Servicios de Salubridad	5.000.000	0	5.000.000	2.232.500	2.232.500	44,65
					Tasas p/Contratación e Inspección de Pesas y Medidas	5.000.000	0	5.000.000	0	0	0,00
					Tasas p/Inspección de Instalaciones	3.000.000	0	3.000.000	0	0	0,00
					Tasas por Servicios de Desinfección	2.000.000	0	2.000.000	0	0	0,00
					Tasas p/Recolección de Basuras, Limpiezas de Vías Públicas y de Cementerios	5.000.000	0	5.000.000	34.277.460	34.277.460	685,55
					Tasas por Tabladas	1.000.000	0	1.000.000	0	0	0,00
					Tasas por Conserv. de Parques Jardines y Paseos Publicos	1.000.000	0	1.000.000	4.801.443	4.801.443	480,14
					Tasa por Servicio de Inspeccion de Autovehiculo	1.000.000	0	1.000.000	0	0	0,00
					MULTAS Y OTROS DERECHOS NO TRIBUTARIOS	1.000.000	0	1.000.000	0	0	0,00
					Multas	1.000.000	0	1.000.000	0	0	0,00
					VENTA DE BIENES Y SERVICIOS DE LA ADMINISTRACIÓN PÚBLICA	46.000.000	0	46.000.000	42.067.657	42.067.657	91,45


Lic. VICENTE ANIBAL TORRES S.
TESORERO



[Handwritten signature]





ACIPES SOSA B.
Intendente Municipal

[Handwritten signature]

	141			Venta de Bienes de la Administración Pública	11.000.000	0	11.000.000	446.500	446.500	4,06
	141	1	30	Venta de libros formularios y documentos	1.000.000	0	1.000.000	446.500	446.500	44,65
	141	10	30	Provisión de Distintivo para Vehículos Automotores	10.000.000	0	10.000.000	0	0	0,00
	142			Venta de Servicios de la Administración Pública	35.000.000	0	35.000.000	41.621.157	41.621.157	118,92
	142	12	30	Servicios Varios	5.000.000	0	5.000.000	0	0	0,00
	142	14	30	Uso de Tablada	0	0	0	2.537.000	2.537.000	#¡DIV!0!
	142	16	30	Servicios Técnicos y Administrativos en General	30.000.000	0	30.000.000	39.084.157	39.084.157	130,28
150				TRANSFERENCIAS CORRIENTES	1.357.000.000	269.094.290	1.626.094.290	771.678.567	771.678.567	47,46
	153			Transf.Consol.Ent. y Org. del Estado p/Coparticipac.	880.000.000	269.094.290	1.149.094.290	473.474.758	473.474.758	41,20
	153	50	30	Aportes del Gobierno Central con Fonacide	375.000.000	25.466.228	400.466.228	224.810.391	224.810.391	56,14
	153	70	30	Aporte del Gobierno Central c/Royalties	440.000.000	224.026.046	664.026.046	171.008.008	171.008.008	25,75
	153	80	30	Aporte del Gobierno Central c/Canón Fiscal	65.000.000	19.602.016	84.602.016	77.656.359	77.656.359	91,79
	154			Transferencias de Entidades Organismo del Estado	477.000.000	0	477.000.000	298.203.809	298.203.809	62,52
	154	20	30	Aportes de Municipalidades (Menores Recursos)	477.000.000	0	477.000.000	298.203.809	298.203.809	62,52
160				RENTAS DE LA PROPIEDAD	40.000.000	0	40.000.000	56.973.530	56.973.530	142,43
	163			Arrendamiento de Inmuebles, Tierras, Terrenos y Otros	40.000.000	0	40.000.000	56.973.530	56.973.530	142,43
	163	10	30	Usufructo de Tierra en Cementerios	1.000.000	0	1.000.000	5.290.670	5.290.670	529,07
	163	13	30	Ocupación precaria de bienes de dominio público	1.000.000	0	1.000.000	0	0	0,00
	163	14	30	Arrendamiento de Terrenos y Predios Municipales	30.000.000	0	30.000.000	51.682.860	51.682.860	172,28
	163	23	30	Uso del Matadero Municipal	1.000.000	0	1.000.000	0	0	0,00
	163	24	30	Uso del Piquete Municipal	1.000.000	0	1.000.000	0	0	0,00
	163	25	30	Uso de Equipos Camineros	1.000.000	0	1.000.000	0	0	0,00
	163	99	30	Alquileres Varios	5.000.000	0	5.000.000	0	0	0,00
190				OTROS RECURSOS CORRIENTES	5.000.000	0	5.000.000	2.429.000	2.429.000	48,58
	191			Otros recursos	5.000.000	0	5.000.000	2.429.000	2.429.000	48,58
	191	8	30	OPACI, retenciones por Registros	5.000.000	0	5.000.000	2.429.000	2.429.000	48,58
200				INGRESOS DE CAPITAL	2.955.000.000	115.427.709	3.070.427.709	1.208.589.631	1.208.589.631	39,36
	210			Venta de Activos	150.000.000	0	150.000.000	0	0	0,00
	211			Venta de Activos de Capital	150.000.000	0	150.000.000	0	0	0,00
	211	10	30	Venta de Activos de Capital	150.000.000	0	150.000.000	0	0	0,00
220				TRANSFERENCIAS DE CAPITAL	2.805.000.000	115.427.709	2.920.427.709	1.208.589.631	1.208.589.631	41,38
	223	50	30	Aportes del Gobierno Central con Fonacide	875.000.000	59.421.198	934.421.198	524.557.582	524.557.582	56,14
	223	70	30	Aportes del Gobierno Central con Royalties	1.760.000.000	56.006.511	1.816.006.511	684.032.049	684.032.049	37,67
	223	80	30	Aportes del Gobierno Central con Canon Fiscal (Juegos de azar)	20.000.000	0	20.000.000	0	0	0,00
	224			Transferencias a Entidades y Organismos del Estado	150.000.000	0	150.000.000	0	0	0,00
	224	150	30	Aportes a Municipalidades	150.000.000	0	150.000.000	0	0	0,00
300				RECURSOS DE FINANCIAMIENTO	0	27.391.075	27.391.075	27.391.075	27.391.075	100,00
	340			SALDO INICIAL DE CAJA	0	27.391.075	27.391.075	27.391.075	27.391.075	100,00
	343			Saldo Inicial Recursos Institucionales	0	27.391.075	27.391.075	27.391.075	27.391.075	100,00
	343	10	30	Saldo Inicial de Recursos Propios	0	14.373.991	14.373.991	14.373.991	14.373.991	100,00
	343	10	30	Saldo Inicial de Recursos Fonacide	0	8.502.244	8.502.244	8.502.244	8.502.244	100,00
	343	10	30	Saldo Inicial de Recursos Royalties	0	4.514.840	4.514.840	4.514.840	4.514.840	100,00
										0,00
				Total General	5.472.000.000	411.913.074	5.883.913.074	2.522.084.773	2.522.084.773	42,86



Intendente Municipal



Tesorero

