



PRESIDENCIA DE LA REPÚBLICA  
Ministerio de Hacienda

Anexo al Decreto N° \_\_\_\_\_


EJECUCION PRESUPUESTARIA POR OBJETO DE GASTOS CORRESPONDIENTE AL 2. CUATRIMESTRE 2020

Anexo B-06-05

Entidad : MUNICIPALIDAD DE ACAHAY  
Tipo de Presupuesto : Gastos consolidados

Grupo	SubGr	Obj. del Gasto	F.F.	O.F.	Dpt.	Descripción	Presupuesto Inicial	Modificaciones	Presupuesto Vigente 1+2	Total Obligado	Saldo Presupuestario 5=3+4	Total Pagado	Obligaciones Pend. de Pago 8=5+7
						TOTAL DE GASTOS	5.472.000.000	411.913.074	5.883.913.074	2.433.994.780	3.449.918.294	2.433.994.780	0
						GASTOS CORRIENTES	2.455.640.000	1.285.092.490	3.740.732.490	1.251.731.692	2.489.000.798	1.251.731.692	0
						SERVICIOS PERSONALES	1.361.150.000	8.152.016	1.369.302.016	760.411.325	608.890.691	760.411.325	0
	110					Remuneraciones Básicas	406.900.000	0	406.900.000	229.400.000	177.500.000	229.400.000	0
		111	30	1	9	Sueldos	73.200.000	0	73.200.000	40.700.000	32.500.000	40.700.000	0
		112	30	1	9	Diets	162.000.000	0	162.000.000	100.500.000	61.500.000	100.500.000	0
		113	30	1	9	Gastos de Representación	140.400.000	0	140.400.000	88.200.000	52.200.000	88.200.000	0
		114	30	1	9	Aguinaldo	31.300.000	0	31.300.000	0	31.300.000	0	0
	120					Remuneraciones temporales	0	0	0	0	0	0	0
		123	30	1	9	Remuneración extraordinario	0	0	0	0	0	0	0
	130					Asignaciones Complementarias	12.000.000	7.000.000	19.000.000	9.040.000	9.960.000	9.040.000	0
		133	30	1	9	Bonificaciones y Gratificaciones	9.600.000	0	9.600.000	4.000.000	5.600.000	4.000.000	0
		133	30	11	9	Bonificaciones y Gratificaciones	0	0	0	0	0	0	0
		134	30	1	9	Aporte Jubilatorio del Empleador	2.400.000	7.000.000	9.400.000	5.040.000	4.360.000	5.040.000	0
		135	30	1	9	Bonificaciones por Ventas	0	0	0	0	0	0	0
		135	30	7	9	Bonificaciones por Ventas	0	0	0	0	0	0	0
	140					Personal Contratado	942.250.000	1.152.016	943.402.016	521.971.325	421.430.691	521.971.325	0
		141	30	1	9	Contratación Personal Técnico	0	0	0	0	0	0	0
		141	30	7	9	Contratación Personal Técnico	0	0	0	0	0	0	0
		141	30	8	9	Contratación Personal Técnico	0	0	0	0	0	0	0
		141	30	11	9	Contratación Personal Técnico	0	0	0	0	0	0	0
		144	30	1	9	Jornales Varios	389.400.000	136.000.000	525.400.000	197.690.825	327.709.175	197.690.825	0
		144	30	7	9	Jornales Varios	0	19.602.016	19.602.016	0	19.602.016	0	0
		144	30	8	9	Jornales Varios	347.100.000	0	347.100.000	324.280.500	22.819.500	324.280.500	0
		144	30	11	9	Jornales Varios	112.450.000	-112.450.000	0	0	0	0	0
		145	30	1	9	Honorarios Profesionales	51.300.000	0	51.300.000	0	51.300.000	0	0
		145	30	8	9	Honorarios Profesionales	0	0	0	0	0	0	0
		145	30	11	9	Honorarios Profesionales	42.000.000	-42.000.000	0	0	0	0	0
	190					Otros Gastos del Personal	0	0	0	0	0	0	0
		199	30	1	9	Otros Gastos del Personal	0	0	0	0	0	0	0
	200					SERVICIOS NO PERSONALES	242.600.000	645.513.724	888.113.724	182.653.081	705.460.643	182.653.081	0
		210				Servicios Básicos	25.000.000	0	25.000.000	13.313.081	11.686.919	13.313.081	0
		210	30	7	9	Servicios Básicos	25.000.000	0	25.000.000	13.313.081	11.686.919	13.313.081	0
	220					Transporte y Almacenaje	0	0	0	0	0	0	0
		220	30	1	9	Transporte y Almacenaje	0	0	0	0	0	0	0

Lic. VICENTE ANIBAL TORRES S.  
TESORERO



ALCIBERTOSOSA B.  
Intendente Municipal



Walterto Florentin  
Contador Público  
RUC. 3585681-5

Walterto Florentin

230				Pasajes y Viáticos	6.000.000	-4.000.000	2.000.000	390.000	1.610.000	390.000	0
230	30	1	9	Pasajes y Viáticos	6.000.000	-4.000.000	2.000.000	390.000	1.610.000	390.000	0
230	30	7	9	Pasajes y Viáticos	0	0	0	0	0	0	0
230	30	11	9	Pasajes y Viáticos	0	0	0	0	0	0	0
240				Gastos para Servicios de Aseo, Mantenimiento y Reparaciones	183.000.000	639.513.724	822.513.724	157.900.000	664.613.724	157.900.000	0
240	30	1	9	Gastos para Servicios de Aseo, Mantenimiento y Reparaciones	0	0	0	0	0	0	0
240	30	7	9	Gastos para Servicios de Aseo, Mantenimiento y Reparaciones	0	0	0	0	0	0	0
240	30	8	9	Gastos para Servicios de Aseo, Mantenimiento y Reparaciones	25.000.000	0	25.000.000	2.900.000	22.100.000	2.900.000	0
240	30	11	9	Gastos para Servicios de Aseo, Mantenimiento y Reparaciones	158.000.000	639.513.724	797.513.724	155.000.000	642.513.724	155.000.000	0
250				Alquileres y Derechos	10.000.000	0	10.000.000	450.000	9.550.000	450.000	0
250	30	1	9	Alquileres y Derechos	0	0	0	0	0	0	0
250	30	7	9	Alquileres y Derechos	10.000.000	0	10.000.000	450.000	9.550.000	450.000	0
250	30	8	9	Alquileres y Derechos	0	0	0	0	0	0	0
260				Servicios Técnicos y Profesionales	13.600.000	10.000.000	23.600.000	10.600.000	13.000.000	10.600.000	0
260	30	1	9	Servicios Técnicos y Profesionales	3.600.000	0	3.600.000	2.200.000	1.400.000	2.200.000	0
260	30	3	9	Servicios Técnicos y Profesionales	0	0	0	0	0	0	0
260	30	7	9	Servicios Técnicos y Profesionales	10.000.000	0	10.000.000	8.400.000	1.600.000	8.400.000	0
260	30	11	9	Servicios Técnicos y Profesionales	0	10.000.000	10.000.000	0	10.000.000	0	0
270				Servicio social	0	0	0	0	0	0	0
270	30	1	9	Servicio social	0	0	0	0	0	0	0
270	30	3	9	Servicio social	0	0	0	0	0	0	0
270	30	7	9	Servicio social	0	0	0	0	0	0	0
280				Otros Servicios en general	5.000.000	0	5.000.000	0	5.000.000	0	0
280	30	1	9	Otros Servicios en general	5.000.000	0	5.000.000	0	5.000.000	0	0
280	30	8	9	Otros Servicios en general	0	0	0	0	0	0	0
280	30	8	9	Otros Servicios en general	0	0	0	0	0	0	0
280	30	11	9	Otros Servicios en general	0	0	0	0	0	0	0
290				Servicios de Capacitación y Adiestramiento	0	0	0	0	0	0	0
290	30	1	9	Servicios de Capacitación y Adiestramiento	0	0	0	0	0	0	0
300				BIENES DE CONSUMOS E INSUMOS	150.450.000	623.963.724	774.413.724	7.699.000	766.714.724	7.699.000	0
310				Productos Alimenticios	0	651.513.724	651.513.724	0	651.513.724	0	0
310				Productos Alimenticios	0	651.513.724	651.513.724	0	651.513.724	0	0
310	30	11	9	Productos Alimenticios	0	651.513.724	651.513.724	0	651.513.724	0	0
320				Textiles y Vestuarios.	10.000.000	0	10.000.000	0	10.000.000	0	0
320	30	1	9	Textiles y Vestuarios.	10.000.000	0	10.000.000	0	10.000.000	0	0
330				Productos de Papel, Cartón e Impresos	20.000.000	0	20.000.000	3.296.000	16.704.000	3.296.000	0
330	30	1	9	Productos de Papel, Cartón e Impresos	5.000.000	0	5.000.000	0	5.000.000	0	0
330	30	7	9	Productos de Papel, Cartón e Impresos	15.000.000	0	15.000.000	3.296.000	11.704.000	3.296.000	0
340				Bienes de Consumo de Oficinas e Insumos	15.000.000	0	15.000.000	4.353.000	10.647.000	4.353.000	0
340	30	1	9	Bienes de Consumo de Oficinas e Insumos	15.000.000	0	15.000.000	4.353.000	10.647.000	4.353.000	0
340	30	3	9	Bienes de Consumo de Oficinas e Insumos	0	0	0	0	0	0	0
340	30	8	9	Bienes de Consumo de Oficinas e Insumos	0	0	0	0	0	0	0
340	30	11	9	Bienes de Consumo de Oficinas e Insumos	0	0	0	0	0	0	0
350				Productos e Instrumentales Quím. y Medicinales	3.000.000	0	3.000.000	0	3.000.000	0	0
350	30	1	9	Productos e Instrumentales Quím. y Medicinales	3.000.000	0	3.000.000	0	3.000.000	0	0
360				Combustibles y Lubrificantes	82.850.000	-27.550.000	55.300.000	50.000	55.250.000	50.000	0
360	30	1	9	Combustibles y Lubrificantes	30.000.000	0	30.000.000	50.000	29.950.000	50.000	0
360	30	8	9	Combustibles y Lubrificantes	25.300.000	0	25.300.000	0	25.300.000	0	0
360	30	11	9	Combustibles y Lubrificantes	27.550.000	-27.550.000	0	0	0	0	0
390				Otros Bienes de Consumo	19.600.000	0	19.600.000	0	19.600.000	0	0
390	30	1	9	Otros Bienes de Consumo	5.000.000	0	5.000.000	0	5.000.000	0	0
390	30	8	9	Otros Bienes de Consumo	14.600.000	0	14.600.000	0	14.600.000	0	0
390	30	11	9	Otros Bienes de Consumo	0	0	0	0	0	0	0

LIC. VICENTE AMBAL TORRESS.  
TESORERO





ALEXIS SOSA B.  
Intendente Municipal

Walterto Florentin  
Contador Público  
RUC. 3585681-5

800					TRANSFERENCIAS	699.440.000	7.463.026	706.903.026	300.968.286	405.934.740	300.968.286	0	
	830				Otras Transferencias Corrientes al Sector Público o Privado	111.440.000	65.000.000	176.440.000	66.546.286	109.893.714	66.546.286	0	
		833	30	1	9	Transferencias a Municipalidades (Menores Recursos)	54.570.000	0	54.570.000	28.773.413	28.773.413	0	
		834	30	1	9	Transferencias Corrientes al Sector Publico (Gobernacion)	0	0	0	0	0	0	
		834	30	1	9	Transferencias al Gobierno Departamental	54.570.000	0	54.570.000	28.772.873	28.772.873	0	
		836	30	1	9	Transferencias a Organizaciones Municipales (Centro de Salud)	0	65.000.000	65.000.000	9.000.000	56.000.000	9.000.000	0
		839	30	1	9	Otras Transferencias al Sector Público y Privado	2.300.000	0	2.300.000	0	2.300.000	0	
	840				Transferencias al Sector Privado, varias	588.000.000	-57.536.974	530.463.026	234.422.000	296.041.026	234.422.000	0	
		840	30	1	9	Transferencias Corrientes al Sector Privado	0	0	0	0	0	0	
		841	30	1	9	Becas	20.000.000	0	20.000.000	1.050.000	18.950.000	1.050.000	0
		841	30	7	9	Becas	0	0	0	0	0	0	
		841	30	11	9	Becas	0	0	0	0	0	0	
		842	30	1	9	Transferencias a Ent. educ. e Inst. s/ Fines Lucro	13.000.000	0	13.000.000	12.000.000	1.000.000	12.000.000	0
		842	30	8	9	Transferencias a Ent. educ. e Inst. s/ Fines Lucro	25.000.000	0	25.000.000	0	25.000.000	0	
		842	30	11	9	Transferencias a Ent. educ. e Inst. s/ Fines Lucro	100.000.000	-100.000.000	0	0	0	0	
		845	30	1	9	Indemnizaciones	0	0	0	0	0	0	
		846	30	1	9	Subsidio y Asistencia Social a Personas y Familias del Sector Privado	15.000.000	0	15.000.000	12.920.000	2.080.000	12.920.000	0
		846	30	7	9	Subsidio y Asistencia Social a Personas y Familias del Sector Privado	0	14.373.991	14.373.991	3.452.000	10.921.991	3.452.000	0
		846	30	8	9	Subsidio y Asistencia Social a Personas y Familias del Sector Privado	40.000.000	0	40.000.000	0	40.000.000	0	
		846	30	11	9	Subsidio y Asistencia Social a Personas y Familias del Sector Privado	0	0	0	0	0	0	
		848	30	3	9	Transferencia para Complemento Nutricional en Escuela Publica	375.000.000	28.089.035	403.089.035	205.000.000	198.089.035	205.000.000	0
		849	30	1	9	Otras Tranferencias Corrientes (OPACI)	0	0	0	0	0	0	
	900				OTROS GASTOS	2.000.000	0	2.000.000	0	2.000.000	0	0	
		910			Pago de Imp. tasas y Gastos Judiciales	1.000.000	0	1.000.000	0	1.000.000	0	0	
		910	30	1	9	Pago de Imp. tasas y Gastos Judiciales	1.000.000	0	1.000.000	0	1.000.000	0	
		920			Devoluciones de Imp. y Otros Ing. No Tributarios	1.000.000	0	1.000.000	0	1.000.000	0	0	
		920			Devoluciones de Imp. y Otros Ing. No Tributarios	1.000.000	0	1.000.000	0	1.000.000	0	0	
		920	30	1	9	Devoluciones de Imp. y Otros Ing. No Tributarios	0	0	0	0	0	0	
		920	30	1	9	Devoluciones de Imp. y Otros Ing. No Tributarios	1.000.000	0	1.000.000	0	1.000.000	0	
		920	30	8	9	Deudas Pendientes de Pago de Ejercicios Anteriores	0	0	0	0	0	0	
		960			Deudas pendientes de Pagos de Ejercicios anteriores	0	0	0	0	0	0	0	
		960	30	1	9	Deudas pendientes de Pagos de Ejercicios anteriores	0	0	0	0	0	0	
		960	30	8	9	Deudas pendientes de Pagos de Ejercicios anteriores	0	0	0	0	0	0	
		960	30	11	9	Deudas pendientes de Pagos de Ejercicios anteriores	0	0	0	0	0	0	
					GASTOS DE CAPITAL	3.016.360.000	-873.179.416	2.143.180.584	1.182.263.088	960.917.496	1.182.263.088	0	
					INVERSION FISICA	2.755.860.000	-644.179.416	2.111.680.584	1.180.763.088	930.917.496	1.180.763.088	0	
		510			Adquisición de Inmuebles	0	0	0	0	0	0	0	
		510	30	11	9	Adquisición de Inmuebles	0	0	0	0	0	0	
		520			Construcciones	2.400.860.000	-314.179.416	2.086.680.584	1.180.763.088	905.917.496	1.180.763.088	0	
		520	30	1	9	Construcciones	95.860.000	-95.000.000	860.000	0	860.000	0	
		520	30	3	9	Construcciones (FONACIDE)	875.000.000	65.300.635	940.300.635	481.000.000	459.300.635	481.000.000	
		520	30	7	9	Construcciones	0	0	0	0	0	0	
		520	30	8	9	Construcciones	120.000.000	0	120.000.000	0	120.000.000	0	
		520	30	11	9	Construcciones	1.310.000.000	-284.480.051	1.025.519.949	699.763.088	325.756.861	699.763.088	
		530			Adquisición de Maquinarias, Equipos y Herramientas Mayores	100.000.000	-100.000.000	0	0	0	0	0	
		530	30	7	9	Adquisición de Maquinarias, Equipos y Herramientas Mayores	0	0	0	0	0	0	
		530	30	11	9	Adquisición de Equipos de Transportes	100.000.000	-100.000.000	0	0	0	0	
		540			Adquisición de Equipos de Oficinas y Computación	55.000.000	-30.000.000	25.000.000	0	25.000.000	0	0	
		540	30	3	9	Adquisición de Muebles y Enseres	0	0	0	0	0	0	
		540	30	7	9	Adquisición de Equipos de Oficinas y Computación	25.000.000	0	25.000.000	0	25.000.000	0	
		540	30	11	9	Adquisición de Equipos de Oficinas y Computación	30.000.000	-30.000.000	0	0	0	0	
		580			Estudios y Proyectos de Inversión	50.000.000	-50.000.000	0	0	0	0	0	
		580	30	11	9	Estudios y Proyectos de Inversión varios	50.000.000	-50.000.000	0	0	0	0	

Lic. VICENTE ANIBAL TORRES S.  
TESORERO



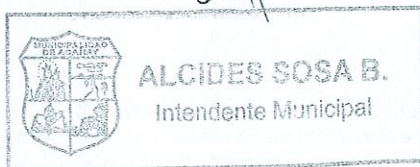
ALICIA SOSA B.  
Intendente Municipal

Walberto Florentin  
Contador Público  
RUC: 3585681-5

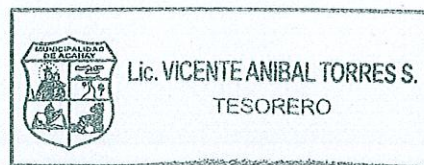
800	590				Otros Gastos de Inversión y Reparaciones Mayores	150.000.000	-150.000.000	0	0	0	0	0
	590	30	11	9	Otros Gastos de Inversión y Reparaciones Mayores	150.000.000	-150.000.000	0	0	0	0	0
	TRANSFERENCIAS					260.500.000	-229.000.000	31.500.000	1.500.000	30.000.000	1.500.000	0
	Transferencias de Capital al Sector Privado					260.500.000	-229.000.000	31.500.000	1.500.000	30.000.000	1.500.000	0
	870				Transferencias de Capital al Sector Privado	110.500.000	-109.000.000	1.500.000	1.500.000	0	1.500.000	0
	870	30	1	9	Transferencias de Capital al Sector Privado	0	0	0	0	0	0	0
	870	30	7	9	Transferencias de Capital al Sector Privado	0	0	0	0	0	0	0
	870	30	8	9	Transferencias de Capital al Sector Privado	30.000.000	0	30.000.000	0	30.000.000	0	0
	870	30	30	9	Transferencias de Capital al Sector Privado (Gobernacion)	0	0	0	0	0	0	0
	871	30	7	9	Transferencias de Capital al Sector Privado, Varias	0	0	0	0	0	0	0
900	871	30	11	9	Transferencias de Capital al Sector Privado, Varias	120.000.000	-120.000.000	0	0	0	0	0
	874	30	11	9	Aporte y Subsidios a Entidades e Instituciones sin Fines de Lucro	0	0	0	0	0	0	0
	OTROS GASTOS					0	0	0	0	0	0	0
	980				Deudas pendientes Capital de Ejercicios anteriores	0	0	0	0	0	0	0
	980	30	1	9	Deudas pendientes Capital de Ejercicios anteriores	0	0	0	0	0	0	0
	980	30	8	9	Deudas pendientes Capital de Ejercicios anteriores	0	0	0	0	0	0	0
	982	30	11	9	Deudas pendientes Capital de Ejercicios anteriores	0	0	0	0	0	0	0
	<b>Total General</b>					<b>5.472.000.000</b>	<b>411.913.074</b>	<b>5.883.913.074</b>	<b>2.433.994.780</b>	<b>3.449.918.294</b>	<b>2.433.994.780</b>	<b>0</b>



Intendente Municipal



Tesorero



*Walberto Florentín*

Contador

Walberto Florentín  
Contador Público  
RUC. 3585681-5